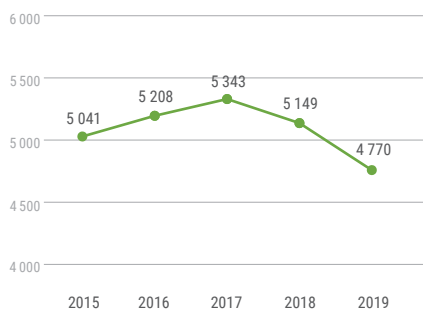


КОНСОЛИДИРОВАННЫЕ ПОКАЗАТЕЛИ ГРУППЫ КОМПАНИЙ «ЗАРУБЕЖНЕФТЬ»



Валовая добыча углеводородов (с учетом доли участия), ТЫС. Т Н. Э.

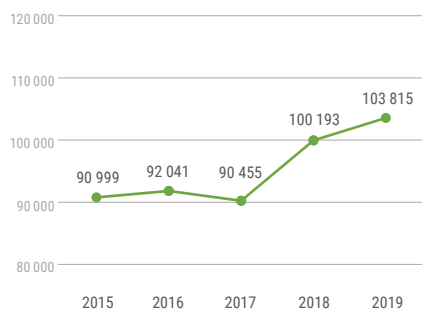
-7 %



По итогам отчетного периода валовая добыча углеводородов составила 4,8 млн т н. э. Основными добывающими активами являются СП «Вьетсовпетро», ООО «СК «РУСВЬЕТПЕТРО» и ООО «ЗАРУБЕЖНЕФТЬ-добыча Харьяга».

Объем запасов (с учетом доли участия), ТЫС. Т Н. Э.

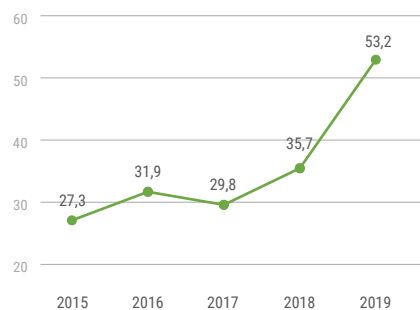
+4 %



По итогам 2019 года запасы углеводородов в доле АО «Зарубежнефть» увеличились на 3,6 млн руб. за счет вхождения в новые проекты во Вьетнаме, Египте и Узбекистане, а также геолого-разведочных работ и переоценки запасов на действующих активах.

Объем разведочного бурения, ТЫС. М

+49 %

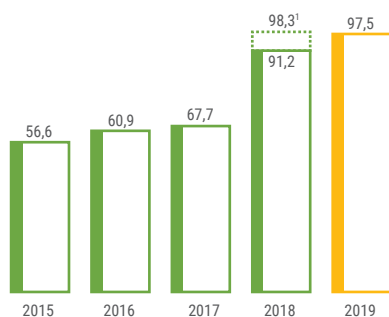


Объем разведочного бурения за 2019 год составил 53,2 тыс. м, что выше показателя 2018 года на 49 %. Основной задачей работ было доизучение ловушек углеводородов на действующих месторождениях и подтверждение предполагаемых запасов на новых блоках.



Динамика консолидированной выручки, млрд руб.

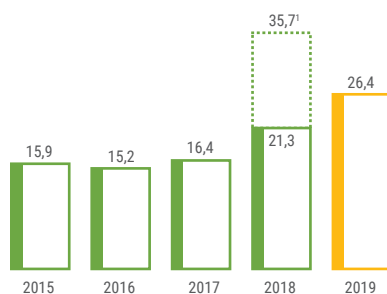
+7 %



В 2019 году Группа компаний «Зарубежнефть» продолжала удерживать высокий уровень консолидированной выручки, достигнутый в 2018 году.

Динамика консолидированного показателя EBITDA, млрд руб.

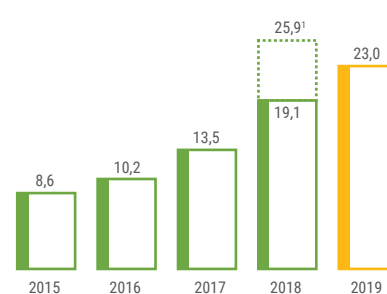
+24 %



Несмотря на ухудшающиеся макроэкономические условия¹ и снижение мировых цен на нефть, реализация стабилизирующих мероприятий позволяет демонстрировать высокий уровень операционной эффективности.

Динамика консолидированного показателя FCF, млрд руб.

+20 %



¹ Здесь и далее – влияние на показатели изменения макроэкономических предпосылок и налогового законодательства.