

АО «НЕСТРО ПЕТРОЛ»

АО «Нестро Петрол» – коммерческий актив сегмента «Нефтепереработка и сбыт», осуществляющий розничную продажу основных видов продукции, производимых АО «МПЗ Модрича», а также нефтепродуктов, приобретенных у внешних производителей.

АО «Нестро Петрол» имеет производственные активы на территории Республики Сербской в Боснии и Герцеговине. Розничная сеть АЗС была создана в 1945 году, в составе Группы компаний «Зарубежнефть» деятельность ведется с 2007 года.

Розничная продажа нефтепродуктов, а также товаров дополнительного ассортимента осуществляется через розничную сеть, в состав которой на конец 2019 года входят 85 действующих АЗС.

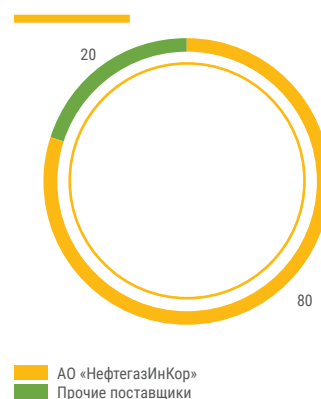
ОПЕРАЦИОННЫЕ ПОКАЗАТЕЛИ

Объем реализации нефтепродуктов в 2019 году на 5 % ниже уровня 2018 года в связи с ростом числа АЗС конкурентов (около 20 новых АЗС в год). Также в результате изменений условий участия в государственной программе поддержки сельхозпроизводителей в два раза уменьшилось количество предприятий, которые могли участвовать в программе, что, в свою очередь, привело к снижению реализации «Нестро Петрол» по данному каналу на 1,5 тыс. т по отношению к 2018 году.

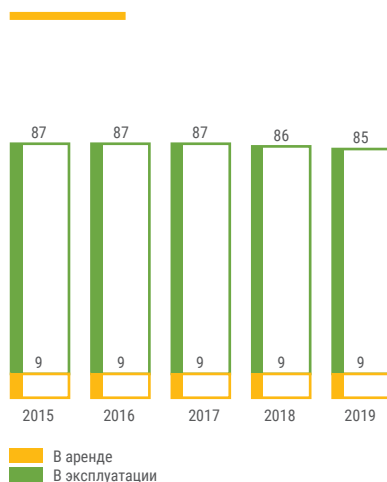
Выручка от реализации товаров дополнительного ассортимента на АЗС увеличилась в сравнении с предыдущим



Структура собственности, %



Количество АЗС, единиц

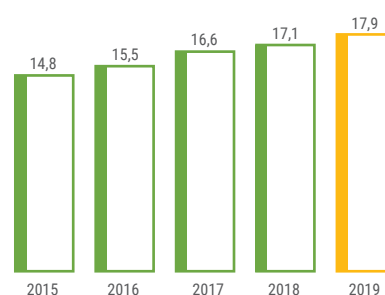


периодом на 5 %, что положительным образом повлияло на операционную эффективность Компании.

Количество действующих АЗС на конец 2018 года снизилось на одну станцию в сравнении с предыдущим периодом.

Выручка от реализации товаров дополнительного ассортимента, млн евро

+5 %



Уровень ежедневных продаж топлива на одной АЗС в 2018 году составил 2,8 т/сут, что на 0,1 т/сут ниже уровня 2018 года. Основной причиной снижения реализации на одну АЗС является активное развитие конкурентов.

ФИНАНСОВЫЕ ПОКАЗАТЕЛИ

Основные показатели операционной эффективности АО «Нестро Петрол» в 2019 году продемонстрировали положительную динамику относительно уровня 2018 года.

Выручка от реализации по итогам 2019 года меньше, чем в 2018 году на 2 %, снижение связано с сокращением объема продаж.

Абсолютная сумма операционных расходов в 2019 году соответствовала уровню 2018 года.

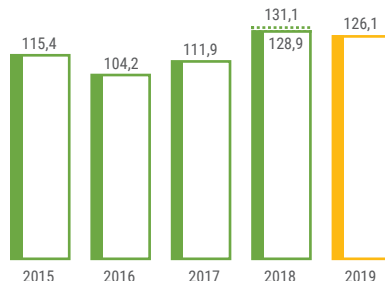
Финансирование инвестиций общества в отчетном году в полном объеме осуществлялось за счет собственных средств.

Основные направления финансирования инвестиций в 2019 году:

- реконструкция АЗС;
- установка торгового оборудования в магазинах и кафе на АЗС;
- начало финансирования строительства новой АЗС в с. Залужани.

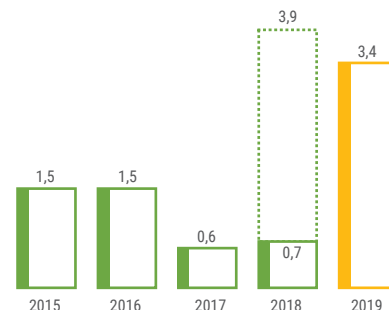
Выручка, млн евро

-2 %



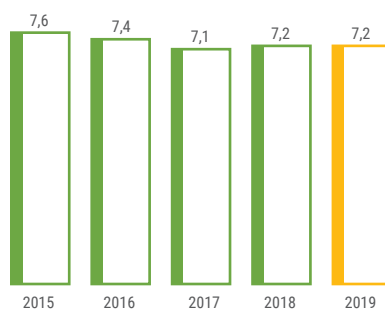
FCF, млн евро

+386 %



Величина чистого денежного потока АО «Нестро Петрол» в 2019 году выше уровня предшествующего года на 2,7 млн евро.

Операционные расходы, млн евро



Структура инвестиций 2019 года, тыс. евро

Наименование	Сумма
Капитальные затраты на поддержание сети АЗС	290
Реконструкция и приобретение технологического оборудования	240
Прочие	50
Развитие базовой сети АЗС	160
Торговое оборудование для магазинов и кафе	160
Расширение сети АЗС	240
Строительство АЗС	240
ИТОГО	690