

# КОНЪЮНКТУРА РЫНКА

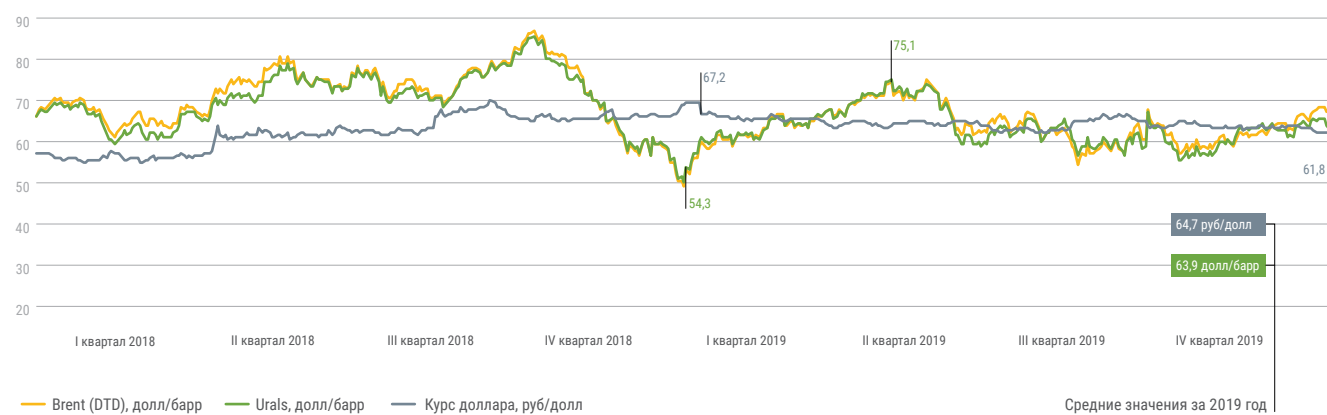
Средняя цена нефти марки Urals по итогам января – декабря 2019 года составила 63,9 долл/барр. Кроме продления сделки ОПЕК+ 2 июля 2019 года, факторами стабилизации цены в 2019 году явились ухудшение политической ситуации в ряде стран – экспортеров нефти и усиление санкционного давления.

На фоне санкций США в отношении венесуэльской нефти и мер ОПЕК+ цена нефти марки Brent большую часть года удерживалась выше 65 долл/барр.

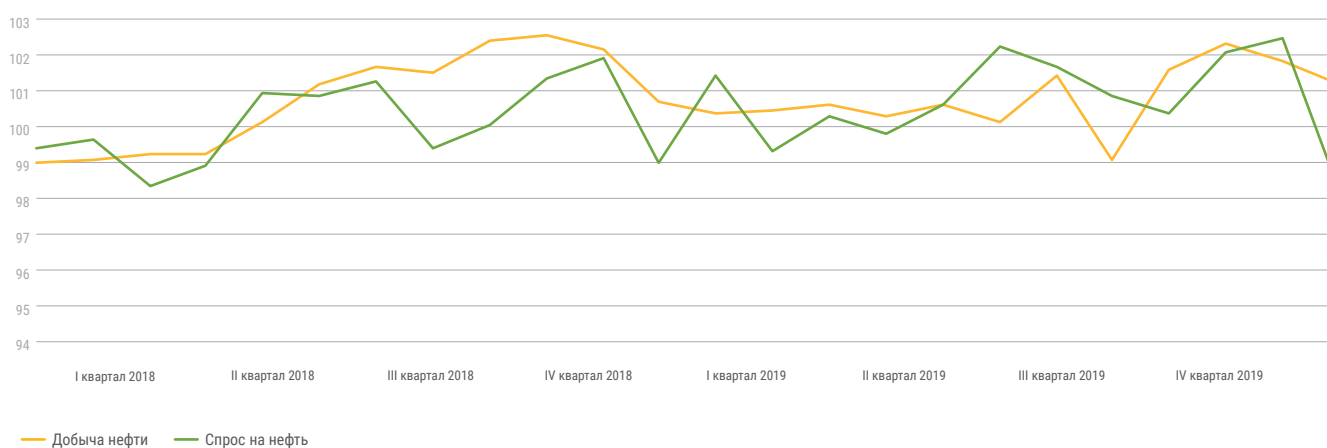
Пиковые значения цен на нефть марки Urals были достигнуты 25 апреля на отметке 75,05 долл/барр.

Котировки на нефть в 2019 году колебались в диапазоне 60–65 долл/барр, а минимумы были отмечены на уровне 54,31 долл/барр в январе.

## Цена на нефть и курс доллара США к рублю



## Мировая добыча и спрос на нефть, млн барр. в сутки



Соглашение ОПЕК+, санкционная политика США против Ирана и Венесуэлы сдерживали предложение нефти на рынке в 2019 году.

Цены на нефть в 2019 году имели высокую волатильность. В начале года баррель нефти марки Brent подорожал с 55 долл/барр в январе до 75 долл/барр в апреле благодаря

договоренности ОПЕК+ сократить добычу с начала года на 1,2 млн барр. в сутки. Однако все лето проходило под понижательным давлением на рынок, и к началу осени цена опустилась до отметки ниже 60 долл/барр. В середине сентября нефтяная инфраструктура Саудовской Аравии подверглась атаке дронами, что привело к резкому росту цены, который

был полностью нивелирован в последующие недели. В декабре стоимость нефти опять превысила 65 долл/барр, когда участники ОПЕК+ договорились о дополнительном сокращении добычи.

Конец 2019 года характеризовался консервативными прогнозами, основанными на ожиданиях по перепроизводству жидких углеводородов.

**Динамика цен на нефть по годам**

Наименование	2017	2018					2019	+/-	%
			I кв.	II кв.	III кв.	IV кв.			
Brent (Dtd), долл/барр	54,2	71,3	63,2	68,8	61,9	63,3	64,3	-7,0	-10
Urals (Rdam), долл/барр	52,9	69,9	63,0	67,6	60,8	60,9	63,0	-6,8	-10
Urals (MED), долл/барр	53,3	70,2	63,5	68,1	61,8	62,1	63,9	-6,4	-9
Курс доллара, руб.	58,4	62,6	65,8	64,5	65,0	63,7	64,7	+2,0	+3
Стоимость Urals (Rdam), руб/барр	3 086	4 377	4 143	4 361	3 947	3 879	4 083	-294,3	-7
Стоимость Urals (MED), руб/барр	3 109	4 398	4 177	4 394	4 013	3 959	4 136	-262,1	-6

В 2019 году средняя стоимость нефти марки Urals оказалась ниже среднего значения 2018 года на 9 %. При этом при снижении мировых цен на 9 % цена в рублевом выражении уменьшилась на 6 %.

**Динамика цен на нефть по годам в зависимости от пошлин и налогов**


Наименование	2017	2018					2019	+/-	%
			I кв.	II кв.	III кв.	IV кв.			
Urals (MED), долл/барр	53,3	70,2	63,5	68,1	61,8	62,1	63,9	-6,4	-9
Курс доллара, руб.	58,4	62,6	65,8	64,5	65,0	63,7	64,7	+2,0	+3
Экспортная пошлина, долл/т	86,7	128,5	87,0	104,1	95,0	88,7	93,7	-34,8	-27
Налог на добычу полезных ископаемых, руб/т	8 134	12 455	12 953	14 160	12 404	12 638	13 039	+584	+5
Цена без учета пошлин и налогов, руб/т	9 282	11 294	11 521	10 889	10 440	10 331	10 758	-536	-5

Рост налоговой нагрузки относительно 2018 года обусловлен прежде всего введением дополнительного повышающего коэффициента при расчете

НДПИ  $K_{\text{абдт}}$  – коэффициент, характеризующий надбавки за автомобильный бензин и дизельное топливо, который в среднем за 2019 год составил 252 руб/т.

**ПО СРАВНЕНИЮ  
С ПОКАЗАТЕЛЯМИ  
2018 ГОДА**

**НАБЛЮДАЕТСЯ  
НЕГАТИВНАЯ  
ДИНАМИКА  
РЫНКА  
НЕФТЕПРОДУКТОВ  
В РЕГИОНЕ  
ПРИСУТСТВИЯ  
ПРЕДПРИЯТИЙ  
ГРУППЫ  
КОМПАНИЙ  
«ЗАРУБЕЖНЕФТЬ»**



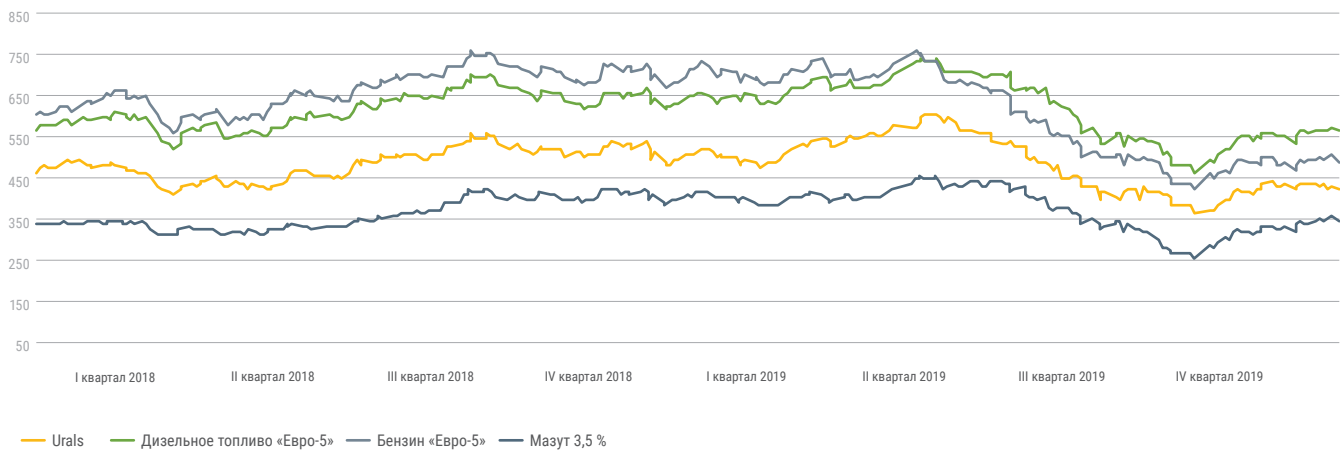
Снижение спреда на топочный мазут в IV квартале 2019 года предусмотрено введением с 1 января 2020 года Международной морской организацией (ИМО) ограничения на содержание серы в топливе для морских судов уровнем 0,5 %.

Стоит отметить, что маржинальность нефтепереработчика в регионе присутствия АО «Зарубежнефть» сохраняется на одном из самых низких уровней

по сравнению с другими регионами и что разрыв с североамериканским рынком, сократившийся в I квартале 2019 года, к концу года снова вырос до уровня 2018 года.

В целом результаты 2019 года демонстрируют эффективное использование Группой компаний «Зарубежнефть» динамично меняющихся макроэкономических условий с целью максимизации своего финансового результата.

### Котировки на нефть и нефтепродукты, долл/т



### Маржинальность нефтепереработчика, долл/барр

